



ТЕРРИТОРИАЛЬНЫЙ ОРГАН ФЕДЕРАЛЬНОЙ
СЛУЖБЫ ГОСУДАРСТВЕННОЙ СТАТИСТИКИ
ПО ЗАБАЙКАЛЬСКОМУ КРАЮ

Характеристика хозяйствующих субъектов Забайкальского края



на 1 июля 2023 года



ТЕРРИТОРИАЛЬНЫЙ ОРГАН
ФЕДЕРАЛЬНОЙ СЛУЖБЫ
ГОСУДАРСТВЕННОЙ СТАТИСТИКИ
ПО ЗАБАЙКАЛЬСКОМУ КРАЮ

Характеристика хозяйствующих субъектов

Забайкальского края

на 1 июля 2023 года

- 01 КОЛИЧЕСТВО ХОЗЯЙСТВУЮЩИХ СУБЪЕКТОВ
- 02 РАСПРЕДЕЛЕНИЕ ОРГАНИЗАЦИЙ ПО ВИДАМ ЭКОНОМИЧЕСКОЙ ДЕЯТЕЛЬНОСТИ
- 03 РАСПРЕДЕЛЕНИЕ ОРГАНИЗАЦИЙ ПО ФОРМАМ СОБСТВЕННОСТИ И ОРГАНИЗАЦИОННО-ПРАВОВЫМ ФОРМАМ
- 04 РАСПРЕДЕЛЕНИЕ ОРГАНИЗАЦИЙ ПО МУНИЦИПАЛЬНЫМ ОБРАЗОВАНИЯМ
- 05 РАСПРЕДЕЛЕНИЕ ИНДИВИДУАЛЬНЫХ ПРЕДПРИНИМАТЕЛЕЙ ПО МУНИЦИПАЛЬНЫМ ОБРАЗОВАНИЯМ
- 06 ДЕМОГРАФИЯ ОРГАНИЗАЦИЙ
- 07 РАСПРЕДЕЛЕНИЕ ОРГАНИЗАЦИЙ ПО ОРГАНИЗАЦИОННО-ПРАВОВЫМ ФОРМАМ





КОЛИЧЕСТВО ХОЗЯЙСТВУЮЩИХ СУБЪЕКТОВ, единиц

На 1 июля 2023 года

12,9 тыс. единиц



99,5%

к 01.01.2023 г.

Юридические лица , филиалы

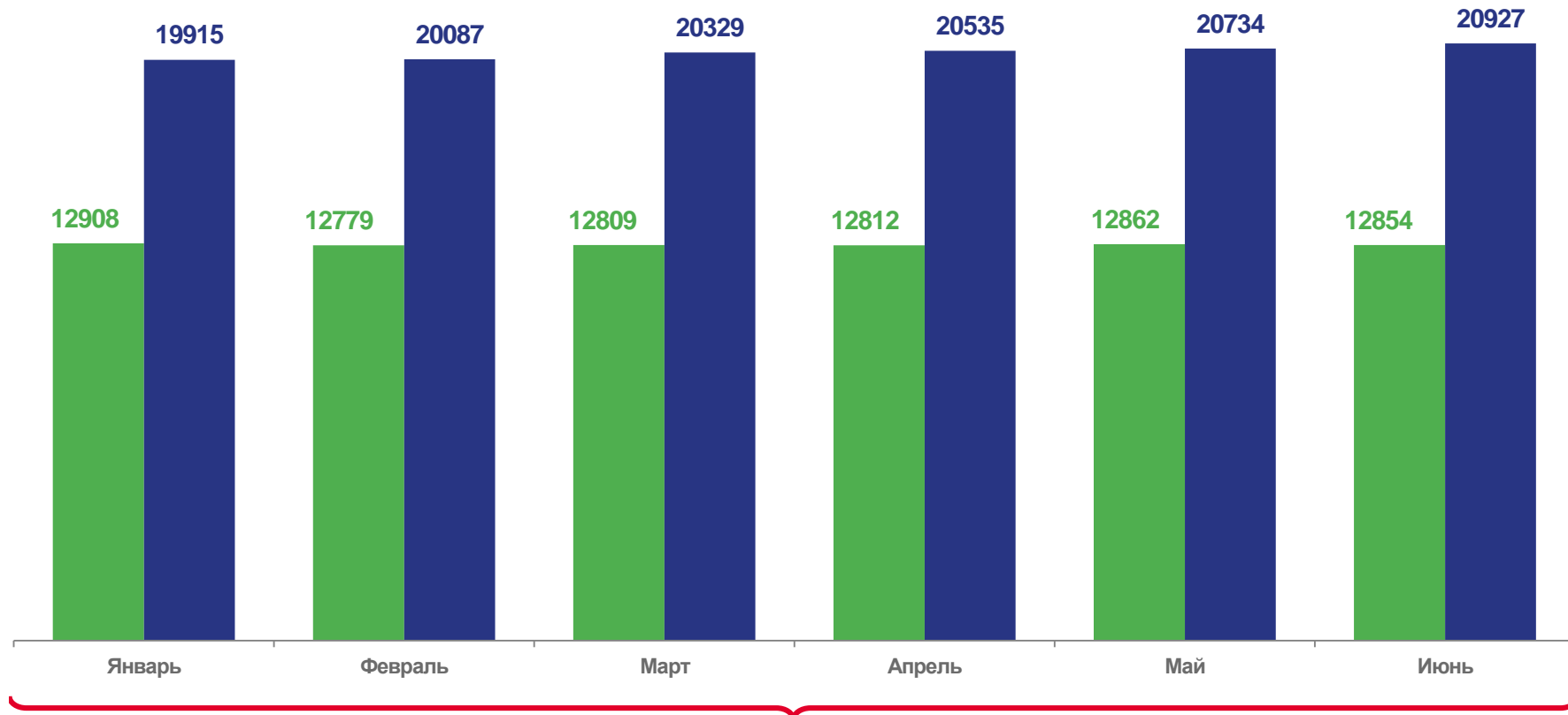
20,9 тыс. единиц



105,0%

к 01.01.2023 г.

Индивидуальные предприниматели ,
главы КФХ (без частных нотариусов и адвокатов)



2023



Юридические лица и филиалы



Индивидуальные предприниматели и
главы КФХ (без частных нотариусов и адвокатов)

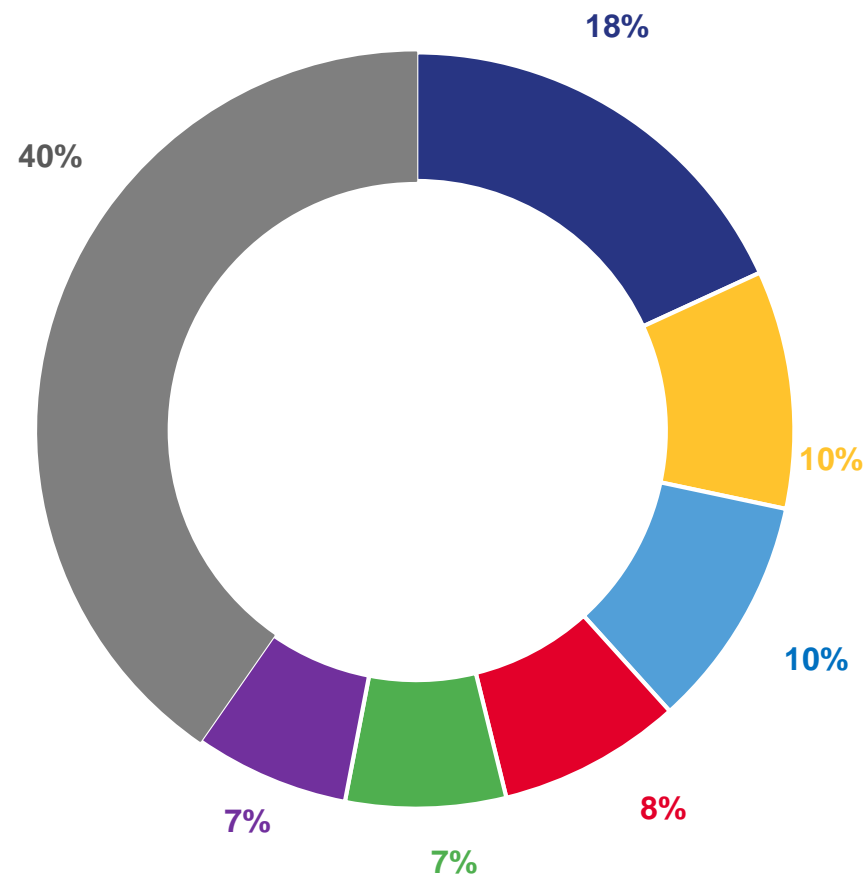




РАСПРЕДЕЛЕНИЕ ОРГАНИЗАЦИЙ ПО ВИДАМ ЭКОНОМИЧЕСКОЙ ДЕЯТЕЛЬНОСТИ на 1 июля 2023 года, в % к итогу

Виды деятельности с наибольшими значениями показателя

- Торговля оптовая и розничная; ремонт автотранспортных средств и мотоциклов
- Строительство
- Образование
- Государственное управление и обеспечение военной безопасности; социальное обеспечение
- Транспортировка и хранение
- Деятельность по операциям с недвижимым имуществом
- Прочие виды деятельности












РАСПРЕДЕЛЕНИЕ ОРГАНИЗАЦИЙ ПО ВИДАМ ЭКОНОМИЧЕСКОЙ ДЕЯТЕЛЬНОСТИ

ВИДЫ ЭКОНОМИЧЕСКОЙ ДЕЯТЕЛЬНОСТИ

КОЛИЧЕСТВО ОРГАНИЗАЦИЙ
НА 1 ИЮЛЯ 2023 ГОДА,
единиц

В % К ЧИСЛУ
ОРГАНИЗАЦИЙ
НА 1 ЯНВАРЯ 2023 ГОДА

	СЕЛЬСКОЕ, ЛЕСНОЕ ХОЗЯЙСТВО, ОХОТА, РАБОЛОВСТВО, РЫБОВОДСТВО	536	74,7	▼
	ДОБЫЧА ПОЛЕЗНЫХ ИСКОПАЕМЫХ	551	103,6	▲
	ОБРАБАТЫВАЮЩИЕ ПРОИЗВОДСТВА	664	112,9	▲
	ОБЕСПЕЧЕНИЕ ЭЛЕКТРИЧЕСКОЙ ЭНЕРГИЕЙ, ГАЗОМ И ПАРОМ; КОНДИЦИОНИРОВАНИЕ ВОЗДУХА	145	98,6	▼
	ВОДОСНАБЖЕНИЕ; ВОДООТВЕДЕНИЕ, ОРГАНИЗАЦИЯ СБОРА И УТИЛИЗАЦИИ ОТХОДОВ, ДЕЯТЕЛЬНОСТЬ ПО ЛИКВИДАЦИИ ЗАГРЯЗНЕНИЙ	79	101,3	▲
	СТРОИТЕЛЬСТВО	1 327	101,8	▲
	ТОРГОВЛЯ ОПТОВАЯ И РОЗНИЧНАЯ; РЕМОНТ АВТОТРАНСПОРТНЫХ СРЕДСТВ И МОТОЦИКЛОВ	2 245	100,5	▲



РАСПРЕДЕЛЕНИЕ ОРГАНИЗАЦИЙ ПО ВИДАМ ЭКОНОМИЧЕСКОЙ ДЕЯТЕЛЬНОСТИ

ВИДЫ ЭКОНОМИЧЕСКОЙ ДЕЯТЕЛЬНОСТИ

КОЛИЧЕСТВО ОРГАНИЗАЦИЙ
НА 1 ИЮЛЯ 2023 ГОДА,
единиц

В % К ЧИСЛУ
ОРГАНИЗАЦИЙ
НА 1 ЯНВАРЯ 2023 ГОДА

	ТРАНСПОРТИРОВКА И ХРАНЕНИЕ	888	101,7	
	ДЕЯТЕЛЬНОСТЬ ГОСТИНИЦ И ПРЕДПРИЯТИЙ ОБЩЕСТВЕННОГО ПИТАНИЯ	286	98,3	
	ДЕЯТЕЛЬНОСТЬ В ОБЛАСТИ ИНФОРМАЦИИ И СВЯЗИ	256	96,6	
	ДЕЯТЕЛЬНОСТЬ ФИНАНСОВАЯ И СТРАХОВАЯ	197	99,0	
	ДЕЯТЕЛЬНОСТЬ ПО ОПЕРАЦИЯМ С НЕДВИЖИМЫМ ИМУЩЕСТВОМ	846	99,9	
	ДЕЯТЕЛЬНОСТЬ ПРОФЕССИОНАЛЬНАЯ, НАУЧНАЯ И ТЕХНИЧЕСКАЯ	696	99,7	





РАСПРЕДЕЛЕНИЕ ОРГАНИЗАЦИЙ ПО ВИДАМ ЭКОНОМИЧЕСКОЙ ДЕЯТЕЛЬНОСТИ

ВИДЫ ЭКОНОМИЧЕСКОЙ ДЕЯТЕЛЬНОСТИ

ВИДЫ ЭКОНОМИЧЕСКОЙ ДЕЯТЕЛЬНОСТИ	КОЛИЧЕСТВО ОРГАНИЗАЦИЙ НА 1 ИЮЛЯ 2023 ГОДА, единиц	В % К ЧИСЛУ ОРГАНИЗАЦИЙ НА 1 ЯНВАРЯ 2023 ГОДА	
 ДЕЯТЕЛЬНОСТЬ АДМИНИСТРАТИВНАЯ И СОПУТСТВУЮЩИЕ ДОПОЛНИТЕЛЬНЫЕ УСЛУГИ	395	102,9	
 ГОСУДАРСТВЕННОЕ УПРАВЛЕНИЕ И ОБЕСПЕЧЕНИЕ ВОЕННОЙ БЕЗОПАСНОСТИ; СОЦИАЛЬНОЕ ОБЕСПЕЧЕНИЕ	987	97,3	
 ОБРАЗОВАНИЕ	1280	99,8	
 ДЕЯТЕЛЬНОСТЬ В ОБЛАСТИ ЗДРАВООХРАНЕНИЯ И СОЦИАЛЬНЫХ УСЛУГ	337	101,5	
 ДЕЯТЕЛЬНОСТЬ В ОБЛАСТИ КУЛЬТУРЫ, СПОРТА, ОРГАНИЗАЦИИ ДОСУГА И РАЗВЛЕЧЕНИЙ	381	98,4	
 ПРЕДОСТАВЛЕНИЕ ПРОЧИХ ВИДОВ УСЛУГ	756	100,9	
 ДЕЯТЕЛЬНОСТЬ ДОМАШНИХ ХОЗЯЙСТВ КАК РАБОТОДАТЕЛЕЙ; НЕДИФФЕРЕНЦИРОВАННАЯ ДЕЯТЕЛЬНОСТЬ ЧАСТНЫХ ДОМАШНИХ ХОЗЯЙСТВ ПО ПРОИЗВОДСТВУ ТОВАРОВ И ОКАЗАНИЮ УСЛУГ ДЛЯ СОБСТВЕННОГО ПОТРЕБЛЕНИЯ	2	100,0	



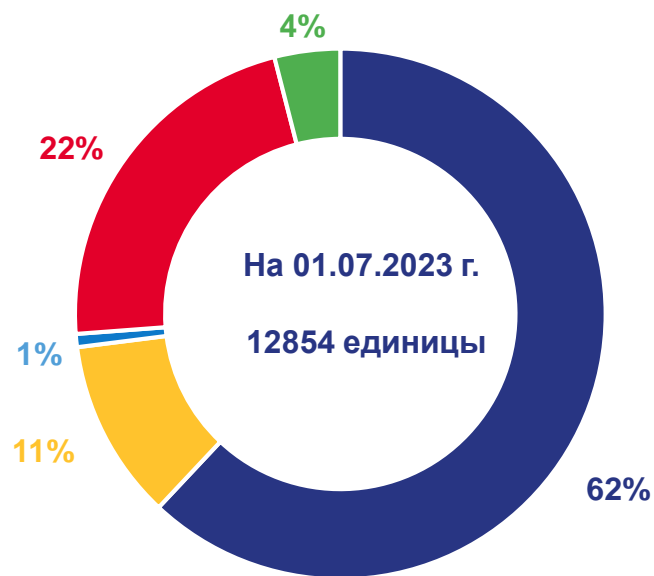
РАСПРЕДЕЛЕНИЕ ОРГАНИЗАЦИЙ ПО ФОРМАМ СОБСТВЕННОСТИ И ОРГАНИЗАЦИОННО-ПРАВОВЫМ ФОРМАМ

по формам собственности, в % к итогу



- Собственность субъектов РФ
- Федеральная собственность
- Муниципальная собственность
- Частная собственность
- Иностранная собственность
- Прочие виды собственности

по организационно-правовым формам, в % к итогу



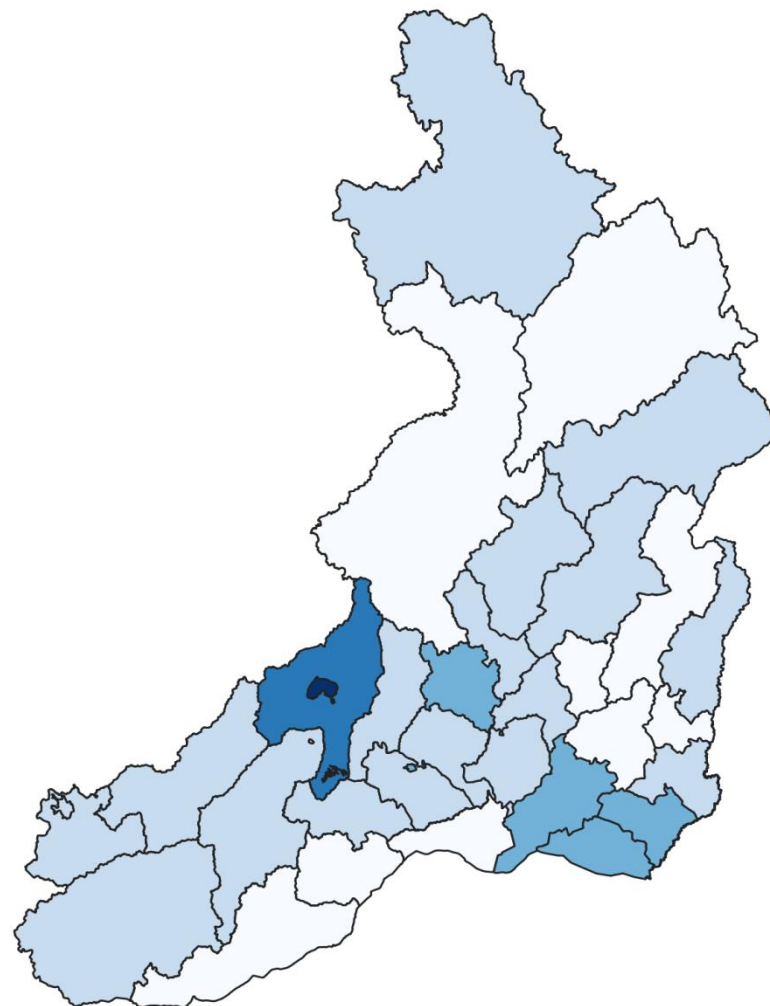
- Юридические лица, являющиеся коммерческими организациями
- Юридические лица, являющиеся некоммерческими организациями
- Юридические лица, являющиеся коммерческими унитарными организациями
- Юридические лица, являющиеся некоммерческими унитарными организациями
- Прочие виды организационно-правовых форм





РАСПРЕДЕЛЕНИЕ ОРГАНИЗАЦИЙ ПО МУНИЦИПАЛЬНЫМ ОБРАЗОВАНИЯМ на 1 июля 2023 года, единиц

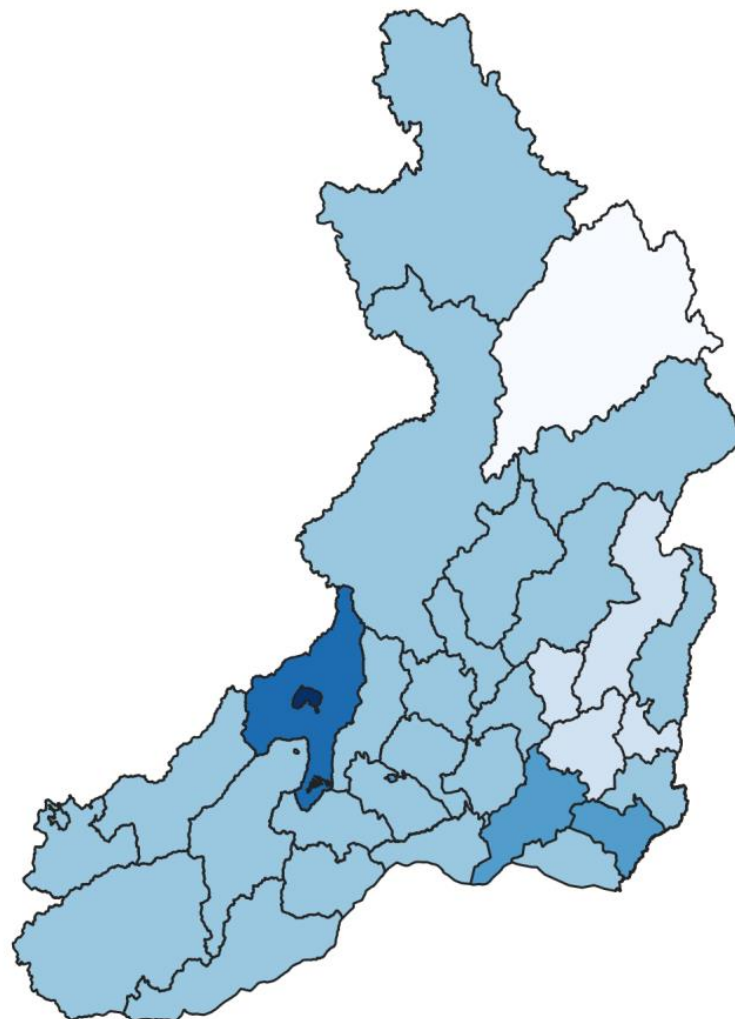
Районы с наибольшими и наименьшими значениями





РАСПРЕДЕЛЕНИЕ ИНДИВИДУАЛЬНЫХ ПРЕДПРИНИМАТЕЛЕЙ ПО МУНИЦИПАЛЬНЫМ ОБРАЗОВАНИЯМ на 1 июля 2023 года, единиц

Районы с наибольшими и наименьшими значениями





ДЕМОГРАФИЯ ОРГАНИЗАЦИЙ ПО ВИДАМ ЭКОНОМИЧЕСКОЙ ДЕЯТЕЛЬНОСТИ

ЯНВАРЬ-ИЮНЬ 2023 ГОДА, ЕДИНИЦ

Зарегистрировано

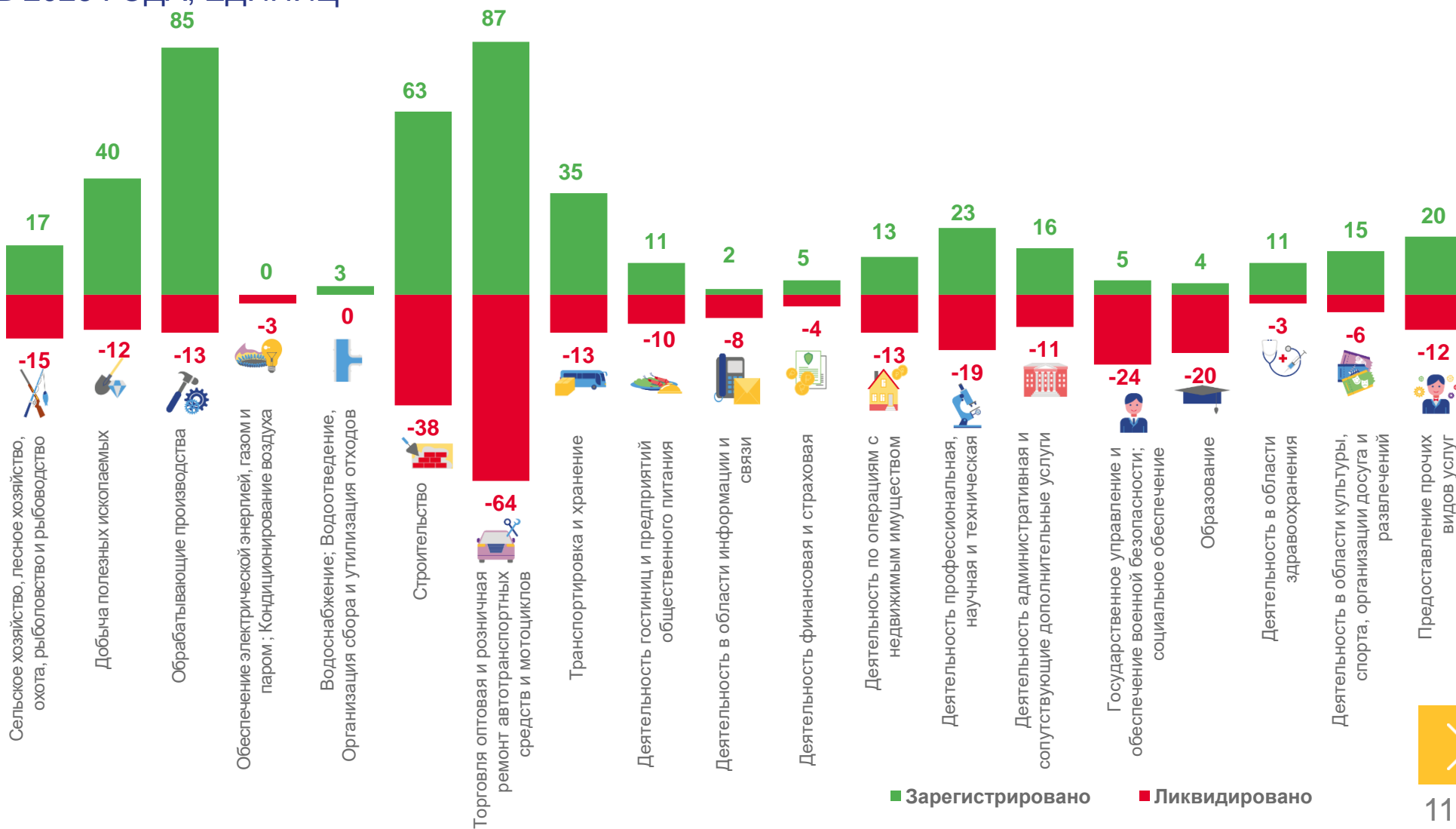


455 единиц

Ликвидировано



288 единиц



■ Зарегистрировано ■ Ликвидировано





КОЭФФИЦИЕНТЫ ОФИЦИАЛЬНОЙ РОЖДАЕМОСТИ И ЛИКВИДАЦИИ ОРГАНИЗАЦИЙ ПО ВИДАМ ЭКОНОМИЧЕСКОЙ ДЕЯТЕЛЬНОСТИ

ЯНВАРЬ-ИЮНЬ 2023 ГОДА, ЕДИНИЦ

Коэффициент официальной рождаемости организаций



37,1 %

Коэффициент официальной ликвидации организаций



23,5 %

